



TUB*OSA


daylightitalia

TUBOSA

Gamma Tubosa: Eleganza Semplice e Cura nei Dettagli

Siamo lieti di presentare la nostra nuova gamma di lampade "Tubosa", una collezione versatile e dal design ricercato che arricchirà il nostro catalogo. Tubosa unisce semplicità ed eccellenza artigianale. La gamma si distingue per la sua ampia varietà di versioni: sospensione, plafone e una funzionale opzione da proiettore tipo faretto. Le strutture delle lampade Tubosa sono caratterizzate da un elegante tubo in alluminio, di altezza 10, 30 o 50 cm, precise e curate verniciature, senza viti e fermacavi a vista, disponibile in due varianti: E27 con diametro 45 mm o GU10 con diametro 55 mm. Questa gamma è stata progettata per ospitare diverse tipologie di lampadine DL, offrendo soluzioni adatte a ogni esigenza di illuminazione. Ogni lampada Tubosa è realizzata con un'attenzione scrupolosa ai particolari. Ogni dettaglio è stato attentamente curato per garantire una rapida e semplice installazione, così come una facile sostituzione delle lampadine ottenuta grazie al sistema di fissaggio del corpo ad avvitamento. La gamma è disponibile in una varietà di colori di tendenza, con opzioni di personalizzazione per soddisfare ogni gusto e esigenza stilistica e decorativa.

Tubosa Range: Simple Elegance and Attention to Detail

We are pleased to introduce our new range of lamps, "Tubosa," a versatile collection with a refined design that will enhance our catalog. Tubosa combines simplicity with artisanal excellence. The range stands out for its wide variety of versions: pendant, ceiling-mounted, and a functional spotlight-style projector option. The structures of Tubosa lamps feature an elegant aluminum tube, available in heights of 10, 30, or 50 cm, with precise and refined finishes, no visible screws or cable clamps, and two variants: E27 with a 45 mm diameter or GU10 with a 55 mm diameter. This range is designed to accommodate various types of DL bulbs, offering solutions suitable for all lighting needs. Each Tubosa lamp is crafted with meticulous attention to detail. Every aspect has been carefully considered to ensure quick and simple installation, as well as easy bulb replacement, achieved thanks to the body's screw-mounting system. The range is available in a variety of trendy colors, with customization options to meet every taste and stylistic or decorative requirement.

Gamma Tubosa: Élégance Simple et Attention aux Détails

Nous sommes ravis de présenter notre nouvelle gamme de lampes "Tubosa," une collection polyvalente et au design raffiné qui enrichira notre catalogue. Tubosa allie simplicité et excellence artisanale. La gamme se distingue par sa grande variété de versions : suspension, plafonnier et une option fonctionnelle de projecteur de type spot. Les structures des lampes Tubosa se caractérisent par un élégant tube en aluminium, disponible en hauteurs de 10, 30 ou 50 cm, avec des finitions précises et soignées, sans vis ni serre-câbles apparents, et en deux variantes : E27 avec un diamètre de 45 mm ou GU10 avec un diamètre de 55 mm. Cette gamme a été conçue pour accueillir différents types d'ampoules DL, offrant des solutions adaptées à tous les besoins d'éclairage. Chaque lampe Tubosa est réalisée avec une attention minutieuse aux détails. Chaque aspect a été soigneusement pensé pour

garantir une installation rapide et simple, ainsi qu'un remplacement facile des ampoules, grâce au système de fixation à vis du corps. La gamme est disponible dans une variété de couleurs tendance, avec des options de personnalisation pour répondre à tous les goûts et besoins stylistiques ou décoratifs.

Gama Tubosa: Elegancia Simple y Atención al Detalle

Nos complace presentar nuestra nueva gama de lámparas "Tubosa," una colección versátil y de diseño refinado que enriquecerá nuestro catálogo. Tubosa combina simplicidad con excelencia artesanal. La gama destaca por su amplia variedad de versiones: colgante, de techo y una funcional opción de proyector tipo foco. Las estructuras de las lámparas Tubosa se caracterizan por un elegante tubo de aluminio, disponible en alturas de 10, 30 o 50 cm, con acabados precisos y cuidados, sin tornillos ni sujetacables visibles, y en dos variantes: E27 con un diámetro de 45 mm o GU10 con un diámetro de 55 mm. Esta gama está diseñada para albergar varios tipos de bombillas DL, ofreciendo soluciones adecuadas para todas las necesidades de iluminación. Cada lámpara Tubosa está realizada con una atención meticulosa a los detalles. Cada aspecto ha sido cuidadosamente diseñado para garantizar una instalación rápida y sencilla, así como un fácil reemplazo de bombillas, gracias al sistema de fijación con rosca del cuerpo. La gama está disponible en una variedad de colores de moda, con opciones de personalización para satisfacer todos los gustos y necesidades estilísticas o decorativas.

Tubosa-Reihe: Einfache Eleganz und Liebe zum Detail

Wir freuen uns, unsere neue Lampenserie „Tubosa“ vorzustellen – eine vielseitige Kollektion mit anspruchsvollem Design, die unser Sortiment bereichern wird. Tubosa verbindet Einfachheit mit handwerklicher Perfektion. Die Serie besticht durch ihre große Vielfalt an Ausführungen: Pendelleuchten, Deckenleuchten sowie eine funktionale Spot-ähnliche Projektoroption. Die Strukturen der Tubosa-Lampen bestehen aus einem eleganten Aluminiumrohr, erhältlich in Höhen von 10, 30 oder 50 cm, mit präzisen und sorgfältig ausgeführten Lackierungen, ohne sichtbare Schrauben oder Kabelklemmen, und in zwei Varianten: E27 mit einem Durchmesser von 45 mm oder GU10 mit einem Durchmesser von 55 mm. Diese Serie wurde entwickelt, um verschiedene Typen von DL-Glühbirnen aufzunehmen und bietet Lösungen für jeden Beleuchtungsbedarf. Jede Tubosa-Lampe wird mit größter Sorgfalt für Details gefertigt. Jeder Aspekt wurde sorgfältig durchdacht, um eine schnelle und einfache Installation sowie einen problemlosen Austausch der Glühbirnen zu gewährleisten, ermöglicht durch das Schraubmontagesystem des Gehäuses. Die Serie ist in einer Vielzahl trendiger Farben erhältlich, mit Anpassungsoptionen, die jedem Geschmack und allen stilistischen oder dekorativen Anforderungen gerecht werden.



L'inconfondibile gusto
del design italiano

A photograph of a modern dining area. In the foreground, a light-colored wooden dining table is set with a bowl of fruit (including a pear and two apples) and a plate of food with a napkin. A simple, cylindrical brass pendant light hangs from the ceiling, casting a warm glow. The background shows a kitchen with dark cabinetry and a white countertop. The overall aesthetic is minimalist and elegant.

Uno stile unico
raffinato ed elegante

SOSPENSIONE




Versione E27

| | |
|------------|---|
| 590005.00A | SOSP H 300 - ø 45 E27 - NERO OPACO 1,5M CAVO NERO - ROSONE NERO |
| 590051.00A | SOSP H 300 - ø 45 E27 - BIANCO OPACO 1,5M CAVO BIANCO - ROSONE BIANCO |
| 590052.00A | SOSP H 300 - ø 45 E27 - ORO 1,5M CAVO NERO - ROSONE ORO |
| 590053.00A | SOSP H 500 - ø 45 E27 - NERO OPACO 1,5M CAVO NERO - ROSONE NERO |
| 590054.00A | SOSP H 500 - ø 45 E27 - BIANCO OPACO 1,5M CAVO BIANCO - ROSONE BIANCO |
| 590055.00A | SOSP H 500 - ø 45 E27 - ORO 1,5M CAVO NERO - ROSONE ORO |


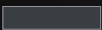



Versione GU10

| | |
|------------|--|
| 590056.00A | SOSP H 300 - ø 55 GU10 - NERO OPACO 1,5M CAVO NERO - ROSONE NERO |
| 590057.00A | SOSP H 300 - ø 55 GU10 - BIANCO OPACO 1,5M CAVO BIANCO - ROSONE BIANCO |
| 590058.00A | SOSP H 300 - ø 55 GU10 - ORO 1,5M CAVO NERO - ROSONE ORO |
| 590059.00A | SOSP H 500 - ø 55 GU10 - NERO OPACO 1,5M CAVO NERO - ROSONE NERO |
| 590060.00A | SOSP H 500 - ø 55 GU10 - BIANCO OPACO 1,5M CAVO BIANCO - ROSONE BIANCO |
| 590061.00A | SOSP H 500 - ø 55 GU10 - ORO 1,5M CAVO NERO - ROSONE ORO |

Finiture standard


| | |
|--|--------|
|  | NERO |
|  | BIANCO |
|  | ORO |

Finiture su richiesta

| | |
|--|-------------|
|  | CORTEN |
|  | BLACK-ROCK |
|  | SILVER |
|  | VERDE SCURO |
|  | ROSSO SCURO |



Le giunzioni filettate consentono di unire saldamente gli elementi e di smontarli se necessario.



PLAFONE




Versione E27

| | |
|------------|--|
| 590062.00A | PLAF H 300 - ϕ 45 E27 - NERO OPACO |
| 590063.00A | PLAF H 300 - ϕ 45 E27 - BIANCO OPACO |
| 590064.00A | PLAF H 300 - ϕ 45 E27 - ORO |
| 590065.00A | PLAF H 500 - ϕ 45 E27 - NERO OPACO |
| 590066.00A | PLAF H 500 - ϕ 45 E27 - BIANCO OPACO |
| 590067.00A | PLAF H 500 - ϕ 45 E27 - ORO |






Versione GU10

| | |
|------------|---|
| 590089.00A | PLAF H 100 - ϕ 55 GU10 - NERO OPACO |
| 590090.00A | PLAF H 100 - ϕ 55 GU10 - BIANCO OPACO |
| 590091.00A | PLAF H 100 - ϕ 55 GU10 - ORO |
| 590068.00A | PLAF H 300 - ϕ 55 GU10 - NERO OPACO |
| 590069.00A | PLAF H 300 - ϕ 55 GU10 - BIANCO OPACO |
| 590070.00A | PLAF H 300 - ϕ 55 GU10 - ORO |
| 590071.00A | PLAF H 500 - ϕ 55 GU10 - NERO OPACO |
| 590072.00A | PLAF H 500 - ϕ 55 GU10 - BIANCO OPACO |
| 590073.00A | PLAF H 500 - ϕ 55 GU10 - ORO |

Finiture standard

| | |
|--|--------|
|  | NERO |
|  | BIANCO |
|  | ORO |

Finiture su richiesta

| | |
|--|-------------|
|  | CORTEN |
|  | BLACK-ROCK |
|  | SILVER |
|  | VERDE SCURO |
|  | ROSSO SCURO |



Le giunzioni filettate consentono di unire saldamente gli elementi e di smontarli se necessario.

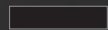




PARETE - PLAFONE

Versione **E27**

- 590000.00A PLAF H 100 - ϕ 45
E27 - ORO
- 590006.00A PLAF H 100 - ϕ 45
E27 - BIANCO OPACO
- 590007.00A PLAF H 100 - ϕ 45
E27 - NERO OPACO

Finiture standard

-  NERO
-  BIANCO
-  ORO



Le giunzioni filettate consentono di unire saldamente gli elementi e di smontarli se necessario.



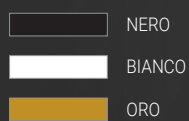


PROIETTORI A PARETE

Versione **GU10**

- 590077.00A H 150 - \varnothing 55
GU10 - NERO OPACO
- 590078.00A H 150 - \varnothing 55
GU10 - BIANCO OPACO
- 590079.00A H 150 - \varnothing 55
GU10 - ORO

Finiture standard








PROIETTORI A INCASSO

Versione **GU10**

| | |
|------------|---|
| 590086.00A | H 150 - \varnothing 55 GU10 - NERO OPACO |
| 590087.00A | H 150 - \varnothing 55 GU10 - BIANCO OPACO |
| 590088.00A | H 150 - \varnothing 55 GU10 - ORO |

Finiture standard

| | |
|---|--------|
|  | NERO |
|  | BIANCO |
|  | ORO |



PROIETTORI DA BINARIO

Versione **GU10**

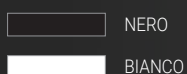
590074.00A

BINARIO H 150 - ϕ 55
GU10 - NERO OPACO

590075.00A

BINARIO H 150 - ϕ 55
GU10 - BIANCO OPACO

Finiture standard






ADATTATORI

Accessori per applicazione binario.
Accessories for track application.

Legenda
Legend

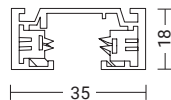
Gli accessori possono essere in versione bianca o nera -X

The accessories can be in the white or black versions -X



Binario monofase Standard
Parete/Plafone/Sospensione

Standard monophase track
Wall/Ceiling/Suspension



DL-6000-100-X 35 x 18 x 1000 mm

DL-6000-200-X 35 x 18 x 2000 mm

DL-6000-300-X 35 x 18 x 3000 mm



DL-6002-DX-X

Testata di alimentazione
destra per binario standard.

End feed right for
standard track.



DL-6002-SX-X

Testata di alimentazione
sinistra per binario standard.

End feed left for
standard track.



DL-6016-X

Testata di alimentazione
centrale per binario standard.


Central feed for
standard track.



DL-6004-X

Giunto lineare passante
per binario standard.


Linear jointing connector
for standard track.



DL-6005-DX-X

Giunto a "L" destro per
binario standard.

Right "L" joint for
standard track.



DL-6005-SX-X

Giunto a "L" sinistro per
binario standard.

Left "L" joint for
standard track.



DL-6008-DX-X

Giunto a "T" destro per
binario standard.

Right "T" joint for
standard track.



DL-6008-SX-X

Giunto a "T" sinistro per
binario standard.

Left "T" joint for
standard track.



DL-6009-X

Giunto a "X" per
binario standard.

"X" joint
for standard track.



DL-6010-X

Giunto flessibile per
binario standard.

Flexible joint for
standard track.



DL-6014-X

Adattatore meccanico/elettrico
per binario standard.

Mechanical/electric adaptor
for standard track.



DL-6003-X

Terminale di chiusura
per binario standard.

End cap for
standard track

Componi la tua lampada

Offriamo un'ampia possibilità di personalizzazione

Crea il modello adatto alle tue esigenze di illuminazione

STEP 01 - LAMPADA

Scegli tra le nostre lampade da Sospensione e Plafone nella misura da te desiderata

Sospensione

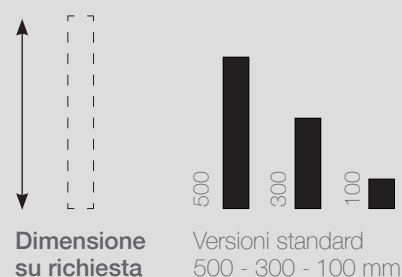


Plafone



Dimensioni

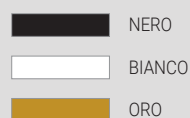
Su richiesta disponibili nella dimensione da voi preferita.



STEP 02 - FINITURE

Le nostre lampade possono essere realizzate con le seguenti finiture

Standard



Su richiesta



STEP 03 - LAMPADINE

Tubosa è progettata per ospitare diverse tipologie di lampadine DL

Varianti GU10



700488.00A

6,7W - 575LM - 2700K
CRI90 - 35° - DIM



700489.00A

6,7W - 575LM - 3000K
CRI90 - 35° - DIM



700493.00A

6,7W - 575LM - 2700K
CRI90 - 120° - DIM



700494.00A

6,7W - 575LM - 3000K
CRI90 - 120° - DIM

Varianti E27




700356.00L
13W -1521LM
CRI80 - 2700K - DIM



700432.00A
7W -640LM
CRI80 - 2700K - DIM



700455.00A
7,2W -640LM
CRI95 - 2700K - DIM



700456.00A
7,2W -640LM
CRI95 - 2700K - DIM



700511.00A
9W -1055LM
CRI80 - 2700K - DIM



700742.00A
4W -470LM
CRI95 - 2700K - DIM



700479.00L
13W -1550LM
CRI95 - 2700K - DIM



700324.00L **700347.00L**
6W -650LM 6W -600LM
CRI90 - 2700K - DIM CRI90 - 2700K - DIM

Facilità di montaggio

Per le soluzioni a Sospensione e Plafone non più viti grazie ai nostri nuovi sistemi di fissaggio



Le giunzioni filettate consentono di avvitare gli elementi unendoli saldamente tra loro e, al contempo, di poterli smontare facilmente se necessario.



Daylight Italia S.r.l.

Via Newton 12, 20016 Pero - Milano, Italy - Tel. +39 0231055625
info@daylightitalia.com - vendite@daylightitalia.com - sales@daylightitalia.com
www.daylightitalia.com



daylight_italia